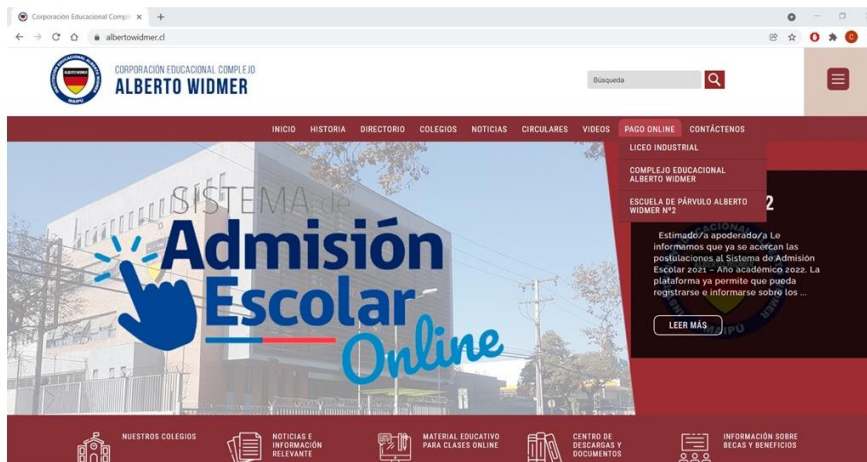


Debe acceder a la página web institucional
www.albertowidmer.cl



Seleccionar la opción PAGO ONLINE y se desplegarán los colegios pertenecientes a la Corporación, donde debe elegir el colegio al que pertenece.



Si es apoderado del Complejo Educacional, debe seleccionar la modalidad de enseñanza a la que pertenece.
(BASICA - MEDIA TP – MEDIA HC)



Según el colegio seleccionado, se mostrará la siguiente imagen de acceso:



Debe utilizar los datos del Apoderado Económico, quien firmó Contrato y Pagaré al momento de la matrícula.

La forma de ingresar los datos de acceso son los siguientes:

USUARIO: 000.000.000-0
RUT con puntos y guion.

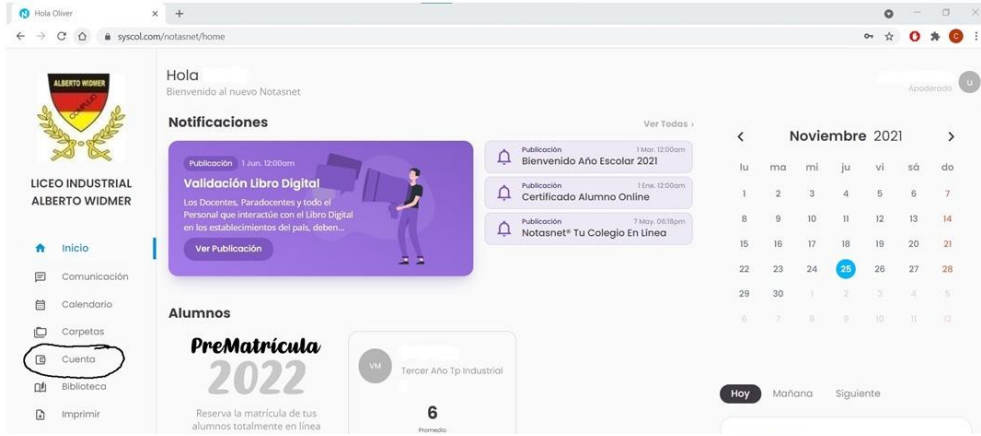
- 1.- Si el Rut es menor a 10 millones debe anteponer dos ceros
- 2.- Si el Rut es desde 10 millones, solo debe anteponer un cero

CONTRASEÑA: 0000
4 números antes del dígito verificador

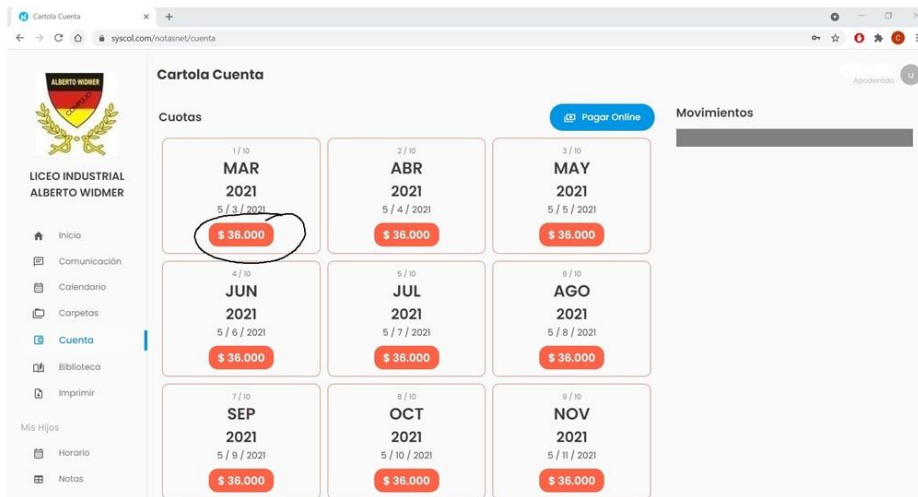
Ejemplo 1:
Usuario: 001.234.567-8
Contraseña: 4567

Ejemplo 2:
Usuario: 012.345.678-9
Contraseña: 5678

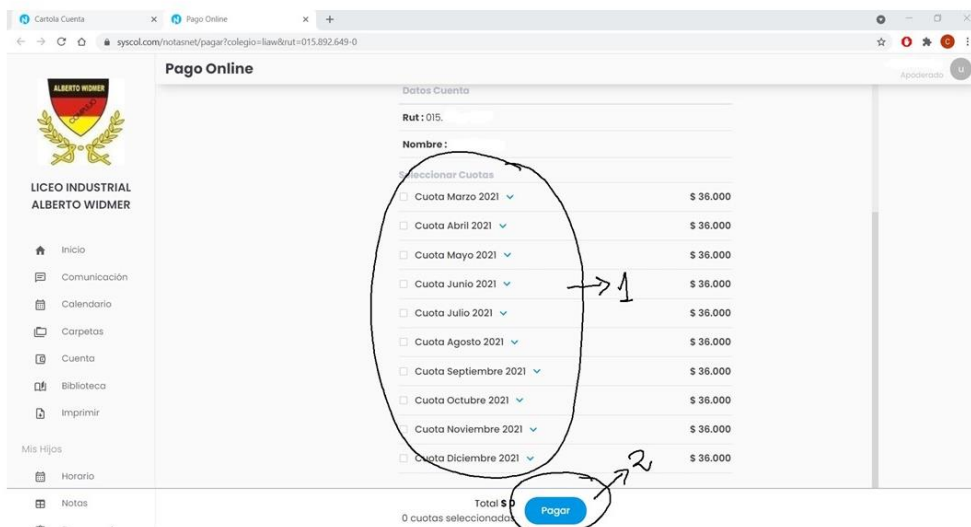
Dentro de su cuenta NotasNet, encontrará en el costado izquierdo el menú de opciones. Para el pago de escolaridad debe seleccionar la pestaña CUENTA



Se desplegarán las cuotas mensuales, enumeradas desde 1 a 10, con el valor mensual que le corresponda. Si estas se encuentran en color rojo, significa que están atrasadas en el pago, de lo contrario se mostrarán de color negro. Para proceder al pago debe pinchar el botón azul PAGAR ONLINE



Debe seleccionar la o las cuotas a pagar (1) y pinchar el botón azul PAGAR (2) y será dirigido a la página de pagos WebPay.



En esta página debe seleccionar su forma de pago de preferencia (Tarjeta débito o crédito) y seguir los pasos indicados en ella y finalizar el pago.

